

Comune di Bagni di Lucca

Municipalità di Lucca

Area Tecnica – Servizio Cimiteri

CIMITERO DI LIMANO


AVVISO DI SCADENZA PER ESUMAZIONI ORDINARIE

ANNO 2013

ELENCO CAMPI COMUNI SCADUTI PER IL SUCCESSIVO RIUTILIZZO

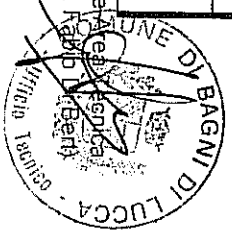
(Art. 36 Capo IV del Regolamento di Polizia Mortuaria del Comune di Bagni di Lucca approvato con D.C.C. n. 59 del 11/08/1999)

PER MAGGIORI CHIARIMENTI DELL'ALLEGATO ELENCO SI RENDE NOTO CHE IL NUMERO DI RIFERIMENTO CORRISPONDE ALLA POSIZIONE DELLA SEPOLTURA QUALE RISULTA DALLA PLANIMETRIA VISIONABILE AL COMUNE DI BAGNI DI LUCCA. LADDOVE L'ELENCO NELLA COLONNA "COGNOME E NOME SALMA" RIPORTA LA DITTURA "NON LEGGIBILE", SIGNIFICA CHE NON E' STATO POSSIBILE INDIVIDUARE IL NOMINATIVO DEL DEFUNTO, MA COMUNQUE ACCERTATA LA INUMAZIONE SICURAMENTE DA OLTRE 10 ANNI; EVENTUALI INTERESSATI POTRANNO RIVOLGERSI ALL'UFFICIO TECNICO COMUNALE PER L'INDIVIDUAZIONE DEL SITO DOVE TROVASI LA SEPOLTURA IGNOTA.




TOMBA			SALMA				NOTE	
N° Rif.	Privile.	Comune	Rif. e N. reg concessioni	Cognome e Nome	N° Aut. Sepp.	Data Tumul.		Inumazione
5		SI		Domenici Giorgio			1945	
20		SI		Angeli Eila Domenici Pia			1963 1963	
27		SI		Giorgetti Ermindo Giorgetti Raffaello			1945 1985	
38		SI		Domenici Pietro			1938	
39		SI		Bacci Palmira			1911	
42/bis		SI		Poli Enrichetta			1938	
49		SI		Domenici Assunta			1939	
64		SI		Bacci Olinto			1940	
65		SI		Bacci Giuseppina			1936	
66		SI		Bacci Onorata			1957	
67		SI		Magi Virgilio			1944	
72		SI		Bacci Anna Domenici Rodolfo			1963 1963	
73		SI		Domenici Caterina			1943	

Il Responsabile della Sezione
(Germ. Fabio Bert)



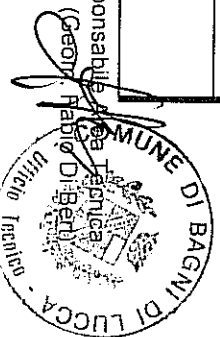
75/Bis		SI			Danesi Placido				1954	
					Licci Giovanna				1957	
94		SI			Bacci Rizleri				1951	
126		SI			Lucchesi Vincenzo e Lucchesi Giorgio			1938 - 1952		
					Licci Carmelinda				1955	
134		SI			Bernardi Giuseppina				1967	
135		SI			Lucchesi Salvatore				1963	
136		SI			Non Leggibile			da oltre 10 anni		
137		SI			Madrigali Francesca				1973	
137/Bis		SI			Franceschi Eleonora				1964	
137/Tris		SI			Franceschi Maria Elettra				1958	
140		SI			Domenici Olimpia				1964	
141		SI			Bartolini Pilade				1965	
150		SI			Zambelli Luigia				1969	
151		SI			Lucchesi Felice				1972	
166		SI			Lucchesi Enrica			da oltre 10 anni		

Il Responsabile Area Ricerca
(Geom. Fabio Di Beni)



170		SI			Non Leggibile				da oltre 10 anni	
171		SI			Non Leggibile				da oltre 10 anni	
172		SI			Lucchesi Anita				1970	
173		SI			Venturi Rina				2001	
178		SI			Lenzini Marino				1978	
179		SI			Lucchesi Rosa				1969	
181		SI			Lucchesi Noemi Bernardini				1950	
181/Bis		SI			Domenici Assunta				1946	
183		SI			Bacci Pietro				1946	
184		SI			Bacci Giulia				1966	
204		SI			Bacci Erminia				1982	
209		SI			Bacci Albertina				1966	
					Domenici Amelia (Resti)				1995	
217		SI			Ugolini Giuseppe Sesti				1955	
218		SI			Bartolini Natalina				1967	

Il Responsabile



219		SI			Crocci Rosa				1990	
-----	--	----	--	--	-------------	--	--	--	------	--

Il Responsabile Area Tecnica
 (Gen. - aplo. Di Bert)

