



Comune di Bagni di Lucca

Provincia di Lucca

Area Tecnica – Servizio Cimiteri

CIMITERO DI SAN CASSIANO


AVVISO DI SCADENZA PER ESUMAZIONI ORDINARIE

ANNO 2014

ELENCO CAMPI COMUNI SCADUTI PER IL SUCCESSIVO RIUTILIZZO

(Art. 36 Capo IV del Regolamento di Polizia Mortuaria del Comune di Bagni di Lucca approvato con D.C.C. n. 59 del 11/08/1999)

PER MAGGIORI CHIARIMENTI DELL'ALLEGATO ELENCO SI RENDE NOTO CHE IL NUMERO DI RIFERIMENTO CORRISPONDE ALLA POSIZIONE DELLA SEPOLTURA QUALE RISULTA DALLA PLANIMETRIA VISIONABILE AL COMUNE DI BAGNI DI LUCCA. LADDOVE L'ELENCO NELLA COLONNA "COGNOME E NOME SALMA" RIPORTA LA DICITURA "NON LEGGIBILE", SIGNIFICA CHE NON E' STATO POSSIBILE INDIVIDUARE IL NOMINATIVO DEL DEFUNTO, MA COMUNQUE ACCERTATA LA INUMAZIONE SICURAMENTE DA OLTRE 10 ANNI; EVENTUALI INTERESSATI POTRANNO RIVOLGERSI ALL'UFFICIO TECNICO COMUNALE PER L'INDIVIDUAZIONE DEL SITO DOVE TROVASI LA SEPOLTURA IGNOTA.




TOMBA			Rif. e N. reg concessioni	SALMA			NOTE
N° Rif.	Privile.	Comune		Cognome e Nome	N° Aut. Sepp.	Data Tumul.	
356		Si		NON LEGGIBILE			da oltre 10 anni
358		Si		Lombardi Mario			1997
359		Si		Barsellotti Carlo			1947
360		Si		Girolami Este			1998
361		Si		Landi Giuseppe			1961
362		Si		Bruno Landi			1975
363		Si		Fabbri Rachele			16/12/1977
364		Si		Agili Maria Virginia Vedova Lucchesi			1968
367		Si		Fabbri Maria			1964
368		Si		Eros Lucchesi			1979
371		Si		Arrighi Giovanni			2003
372		Si		NON LEGGIBILE			da oltre 10 anni

Il Responsabile Area Tecnica
(Geom. Fabio Di Bert)




373		Si		Maria Fabbri			1975	
374		Si		Alceste Bartoli			1960	
377		Si		Giolando Landi			1982	
378		Si		Teodora fabbri			1977	
382		Si		Paci Giuseppe			1970	
383		Si		Barsetti Veneranda			1968	
384		Si		Pasquale Bastiani			1962	
387		Si		Fabbri Paolino			22/04/2001	
388		Si		Barsellotti Francesco			1944	
389		Si		Liroe Giannini			1965	
391		Si		Mariano Bastiani			1974	
392		Si		NON LEGGIBILE			da oltre 10 anni	
393		Si		Vittoria Bernarducci			1985	
394		SI		Landi Glocondo			1950	

Il Responsabile Area Tecnica
(Geom. Fabio D. Bert)



396		Si		Maria Irma Barsellotti			1953	
397		Si		Fabbri Anacleta			1944	
398		Si		NON LEGGIBILE			da oltre 10 anni	
399		Si		Fedora Fabbri			1945	
401		Si		Giannini Pasqua			1981	
402		Si		Barsellotti (non si legge il nome)			1956	
404		Si		Emma Barsetti in Bastiani			1981	
406		Si		Maria Fabbri			1999	
407		Si		Giuseppe Giannini			1991	
409		Si		Silvestri Valente			2003	
411		Si		Carlotta Fabbri nei Boni			1953	
411 bis		Si		Assunta Fabbri			1940	
412		Si		Talenti Maria Ancilla			1960	
413		Si		Mariani Marianna Vedova De Luca			1966	

Il Responsabile Area Tecnica
(Geom. Fabio Di Perri)



414		Si		NON LEGGIBILE			da oltre 10 anni	
416		Si		Fabbri Adele			1958	
417		Si		Gabriella Fabbri			1995	
418		Si		Girolami Francesco			1981	
419		Si		Giuditta Mariani			1985	
421		Si		Favvri Ascensina			1993	
422		Si		NON LEGGIBILE			da oltre 10 anni	
423		Si		Manfredini Rosa			1944	
424		Si		Giuseppina Castelli			1974	
425		Si		Bastiani Avelinda			1949	
426		Si		NON LEGGIBILE			da oltre 10 anni	
427		Si		NON LEGGIBILE			da oltre 10 anni	
428		Si		Pini Giacomo			1947	
429		Si		Giuseppina Castelli			1974	

Il Responsabile Area Tecnica
(Geom. Fabio Di Bert)


431		Si		Landi Ugo		1970	
432		Si		NON LEGGIBILE		da oltre 10 anni	
434		Si		Lucchesi Ausilio		1946	
436		Si		Landi Raffaello		1968	
437		Si		Giannini Andrea		1989	
438		Si		Girolami M. Domenica		1994	
439		Si		NON LEGGIBILE		da oltre 10 anni	
441		Si		Bruno Bonacchi		1978	
443		Si		Mariani Carmela		1945	
444		Si		Girolami Maria Domenica		1971	
445		Si		NON LEGGIBILE		da oltre 10 anni	
446		Si		Prassede Nieri		1968	
447		Si		NON LEGGIBILE		da oltre 10 anni	
448		Si		Talenti Guido		1960	

Il Responsabile Area Tecnica
(Geom. Fabio Di Bert)




449		Si		Maria mariani vedova Talenti			1952	
450		Si		Barsellotti Santina			2000	
451		Si		Menchini Pasquale			1954	
452		Si		Annibale Fabbri			1977	
453		Si		Silvestri Ugo			21/11/2001	
454		Si		Fabbri Pia			1946	
456		Si		NON LEGGIBILE			da oltre 10 anni	
457		Si		Landi Pia			1968	
458		Si		Silvestri Ugo			2001	
459		Si		Mariani Maria			1959	
461		Si		Zeffira Ghilardi			1954	
462		Si		Innocenza Pierinelli			1967	
463		Si		Bonacchi Bruna			1946	
464		Si		NON LEGGIBILE			da oltre 10 anni	

Il Responsabile Area Tecnica
(Geom. Fabio Di Bert)




466		Si		Fabbri Amabile			1978	
467		Si		NON LEGGIBILE			da oltre 10 anni	
468		Si		Felicina Talenti			1979	
470		Si		Fabbri Giovanni			1977	
471		Si		Iacopo Barsellotti			1964	
472		Si		Assunta Bastiani Vedova Fabbri			1960	
473		Si		Talenti Ida nei Rocchi			1983	
474		Si		Enrico Martini			1969	
475		Si		NON LEGGIBILE (CROCE IN FERRO)			da oltre 10 anni	
476		Si		Gino Monchi			1941	
478		Si		NON LEGGIBILE			da oltre 10 anni	
479		Si		Fabbri Marianna			1951	
480		Si		Barsellotti Enio			1940	
				Barselloitti Gabriele			1940	
481		Si		Barsellotti Catia			1964	

Il Responsabile Area Tecnica
(Geom. Fabio Bert)



482		Si		Barsetti Enrica			da oltre 10 anni	
484		Si		NON LEGGIBILE			da oltre 10 anni	
485		Si		NON LEGGIBILE (un Angelo)			da oltre 10 anni	
486		Si		NON LEGGIBILE (croce di ferro)			da oltre 10 anni	
487		Si		Spettoli Pia			1986	
488		Si		Silvestri Rosa			1997	
489		Si		NON LEGGIBILE			da oltre 10 anni	
490		Si		Bastiani Rosa Maria			1970	
491		Si		NON LEGGIBILE			da oltre 10 anni	
492		Si		Silvana Giannini			1945	
493		Si		NON LEGGIBILE			da oltre 10 anni	
494		Si		NON LEGGIBILE			da oltre 10 anni	
495		Si		Menchini Mirio			1952	
496		Si		NON LEGGIBILE			da oltre 10 anni	

Il Responsabile Area Tecnica
(Geom. Fabio Di Bert)



497		Si		Roberto Santini			1944	
498		Si		NON LEGGIBILE			da oltre 10 anni	
499		Si		Fabbri (non si legge il nome)			da oltre 10 anni	
500		Si		NON LEGGIBILE			da oltre 10 anni	
501		Si		Talenti Domenica Vedova Bastiani			1958	
502		Si		NON LEGGIBILE			da oltre 10 anni	
503		Si		NON LEGGIBILE			da oltre 10 anni	
504		Si		Boschetti Maria Giovanna			1942	
505		Si		NON LEGGIBILE			da oltre 10 anni	
506		Si		Valeria Lucchesi			1946	
507		Si		Giannini (non si legge il nome)			da oltre 10 anni	
508		Si		Non si Legge (croce di legno)			da oltre 10 anni	
509		Si		NON LEGGIBILE			da oltre 10 anni	
510		Si		NON LEGGIBILE			da oltre 10 anni	

Il Responsabile Area Tecnica
(Geom. Fabio Di Basti)



511		Si		NON LEGGIBILE			da oltre 10 anni	
512		Si		NON LEGGIBILE			da oltre 10 anni	
513		Si		NON LEGGIBILE			da oltre 10 anni	
514		Si		NON LEGGIBILE			da oltre 10 anni	
515		Si		Maria Antonella fabbri			1973	
516		Si		Desi Pierinelli			1973	

Il Responsabile Area Tecnica
(Geom. Fabio D. Bert)

